









Tegnforklaring

Matrikkelkart

-  Grunneiendom
-  Hjelpelinje vannkant
-  Grense ≤ 10 cm
-  Grense ≤ 30 cm
-  Grense < 200 cm

Matrikkel Tiltak (Avgjørelser i enkelt

-  Godkj. Nybygg
-  Godkj. Bygningsending
-  Godkj. Nyb./Tilb./Påb.