



**ÅRSMELDING OG REKNESKAP
2019**



Palmafossen kraftverk - eit stort prosjekt



Oversikt over framdrifta

INNHALD

STYRET SI ÅRSMELDING	4
KONSERN- OG SELSKAPSREKNESKAP	7
BALANSE	8
KONTANTSTRAUMOPPSTILLING	10
NOTAR 2018	11
REVISJONSMELDING	22
REKNESKAPSTAL DOTTERSELSKAP	25
VERDIREKNESKAP	26
TAL FRÅ VERKSEMDA	27

Styre

Atle Neteland
Björg Djukastein
Jorunn Lødemel
Unn Fauskanger
Morten Helgaset
Stein-Åge Øren

Styreleiar
Nestleiar

Valt av og mellom dei tilsette
Observatør Valt av og mellom dei tilsette

Varamedlemer:

1. Hanne Heggen Hedenstad
2. Knut Olav Nestås

Varamedlemer valt av og mellom dei tilsette:

1. Rune Rønhovde
2. Per Fosse
3. Kari Tesdal
4. Håkon Bø

Revisjon

Deloitte AS
Lars Hilles gate 30
Postboks 6013, Postterminalen
5892 Bergen

Konsernleiing

Rune Nesheim
Jarle Lund
Per Berge
Yngve Tranøy
John Magne Herre

Adm. direktør
Økonomisjef
Marknadssjef
Prosjekt- og utviklingssjef
Nettsjef

VOSS ENERGI KONSERN - STYRET SI ÅRSMELDING 2019

Konsernet Voss Energi

Voss Energi AS er eigd av Voss herad og vert drive frå Voss. Drifta omfattar produksjon, distribusjon og omsetnad av elektrisk kraft, samt levering av fiber- og breibandtenester. Konsernet Voss Energi omfattar morselskapet Voss Energi AS og dotterselskapa Voss Energi Nett AS, Voss Energi Kraft AS, Voss Energi Produksjon AS, Gosland Kraft AS og Voss Fiber AS. Dotterselskapa er 100% eigd av morselskapet med unntak av Voss Fiber AS der eigarparten er 80%. Alle selskap er lokalisert i og vert drive frå Voss.

Som følge av krav i energilova om selskapsmessig og funksjonelt skille mellom nettverksemd og all anna verksemd, skal det gjennomførast funksjonelt skille mellom Voss Energi Nett AS og dei andre selskapa i konsernet frå 01.01.2021. Det medfører at Voss Energi Nett AS skal ha ny leiing frå 01.01.2021.

Økonomi morselskap

Rekneskapen for 2019 er gjort opp med eit årsresultat etter skatt på kr 8.503.053. Resultatet før skatt er kr 11.724.066, medan driftsresultatet er kr 500.717. Totalkapitalen i morselskapet ved utgangen av året er kr 557.836.758. Eigenkapitalen er kr 152.431.755 som gir ein eigenkapitalandel på 27,3 %. Likviditeten i selskapet er kr 17.149.605, og likviditetsgrad 1 er 1,5.

Selskapet sine driftsinntekter kjem frå konserninterne tenester; administrasjon, økonomi, personell og IKT, som vert ytt til dotterselskapa.

Langsiktig gjeld utgjer pr. 31.12. kr 318.000.000, der kr 130.000.000 er ansvarleg lån frå eigar Voss herad. Vilkåra for ansvarleg lån frå eigar Voss kommune vart fornya med tilleggsavtale til gjeldande avtale med verknad frå 25.09.2013. Det er fastsett ny marknadsbasert fastrente for lånet i 10 år, avdragsfri periode er sett til 10 år og lånet skal deretter nedbetalast over 25 år frå 25.09.2023. Lånet kan likevel ikkje tilbakebetalast dersom eigenkapitalandelen er under 30 %. Det ansvarlege lånet vart overdratt frå nettselskapet til mor-selskapet i 2019 ved at mor-selskapet som motyting fekk tilsvarande auke i eigen-kapitalen i Voss Energi Nett AS. Kortsiktig gjeld til selskap i konsernet er kr 50.459.985.

Økonomi konsern

Konsernrekneskapen for 2019 er gjort opp med eit årsresultat etter skatt på kr 8.210.147 mot kr 5.148.327 i 2018. Resultatet før skatt er kr 27.763.524 medan driftsresultatet er kr 41.630.852. Samla driftsinntekter er kr 255.842.129 mot kr 239.818.705 i 2018. Samla avskrivningar er kr 30.013.010, ein reduksjon på kr 2.933.547 frå 2018 som følge av mellom anna auka avskrivingsstider i nettselskapet.

Total-kapitalen i konsernet ved utgangen av året er kr 767.512.785. Eigenkapitalen er kr 156.164.702 som gir ein eigenkapitalandel på 20,3 % mot 21,8 % pr. 31.12.2018.

Nedgangen følgjer av at auke i driftsmidlar i stor grad vart finansiert med låneopptak. Likviditeten i konsernet er kr 19.077.444, og likviditetsgrad 1 er 0,5.

Langsiktig gjeld utgjer pr. 31.12. kr 423.396.895, der kr. 130.000.000 er ansvarleg lån frå eigar Voss herad. Vilkåra for ansvarleg lån frå eigar Voss kommune vart fornya med tilleggsavtale til gjeldande avtale med verknad frå 25.09.2013. Det er fastsett ny marknadsbasert fastrente for lånet i 10 år, avdragsfri periode er sett til 10 år og lånet skal deretter nedbetalast over 25 år frå 25.09.2023. Lånet kan likevel ikkje tilbakebetalast dersom eigenkapitalandelen er under 30 %.

Fortsatt drift

Årsoppgjeret er avlagt under føresetnad om fortsatt drift av selskapet. Styret vurderer selskapet sin økonomi som god og at det er grunnlag for vidare utvikling av selskapet.

Nettverksemd

Voss Energi Nett AS er medelt områdekonsesjon og har ansvaret for straumforsyninga innafor Voss herad med unntak av områda som tidlegare var i Granvin herad og Ullensvang herad. Selskapet har 8 transformator-stasjonarar, 629 fordelings-transformatorar og totalt 1.706 km linjenett der høgspenningsnettet utgjer 496 km. Talet på sluttbrukarkundar ved årskiftet er 11.930.

Samla kraftomsetnad inklusiv nettap innan forsyningsområdet var 262,7 GWh mot 271,4 GWh i 2018. Samla overført kraftmengde til sluttkundar var 241,7 GWh, mot 250,8 GWh i 2018. Innmata produksjon frå småkraftverk i distribusjonsnettet var 107,7 GWh mot 121,7 GWh i 2018.

Driftsmessig var 2019 eit roleg år med mindre feilsituasjonar og driftsforstyringar i distribusjons-nettet enn året før. I alt medførte feilsituasjonar og planlagde utkoplingar til kostnader for ikkje levert energi (KILE) på kr 1.153.000 mot kr 2.673.056 i 2018. Utvikling i drifts-forstyringar vert følgd nøye slik at det kan vurderast og iverksettast tiltak eller at planlagde fornyingar kan omprioriterast.

Viktige driftsoppgåver er årleg linjesynfaring og systematisk skogrydding. Linjesynfaring for å oppdaga feil og avvik slik at desse kan rettast før dei fører til feilsituasjonar, og skogrydding for å halda linjetraséane ryddige og hindra at tre og greiner kjem i kontakt med linjene og medfører driftsforstyringar. Skogrydding vert utført med innleigd skogsentreprenør. Omlegging frå luft-til kabelnett er med å forbetrar forsynings-sikkerheita, og i 2019 vart høgspennings luftnettet redusert med 4 km og kabelnettet auka med 4 km. Fornyng av linjenettet ligg på eit nivå som opprettheld leverings-kvaliteten i nettet, og i 2019 vart mellom anna høgspenningsnettet mellom Løne og Saue og Løne og Gjøstein og Åsbrekkegelet fornya med auka kapasitet. Arbeidet med installasjon av

ny transformator (T2) med yting 40 MVA og tilhøyrande apparat- og kontrollanlegg i Voss tr.st. vart vidareført i 2019 og sett i drift i mars 2020.

Selskapet utfører drift og vedlikehald av kommunalt veg- og gateljos.

Kraftsal og marknad

Gjennom-snittleg elspotpris i vårt område var 38,7 øre/kWh mot 41,3 øre/kWh i 2018, med lågaste månadspris i juni og høgast i januar. Lågaste vekepris var 27,4 øre/kWh i veke 27, medan høgaste vekepris var 62,3 øre/kWh i veke 4. Til samanlikning er gjennomsnittleg elspotpris første tre månader i 2020 lik 15,4 øre/kWh.

Selskapet sitt kraftsal føregår i Voss Energi Kraft AS, og skjer med basis i lokalmarknaden. Det er også inngått avtalar om kraftlevering til nokre kundar utafor selskapet sitt forsyningsområde. Selskapet følgjer nøye med i utviklinga i konkurransen i kraft-marknaden og tilpassar seg dei endringar som skjer. Vinteren/våren 2020 har marknadsprisen falle kraftig og er no på tidenes lågaste nivå for årstida. Kraftprisen til sluttbrukar på standard variabel tariff er redusert ni gonger, og er no ca. 1/5 av prisen ved årsskiftet.

Medan året 2018 gjekk med til å få på plass hovedtyngden av nye AMS-målarar, vart starten av året 2019 prega av å førebu idriftsetting av Datahuben for kraftmarkedet (Elhub) som vart sett i drift 18.02.2019. Innføringa av Elhub har medført auka ressursbruk til handtering av målardata både for nettselskapet og kraftselskapet. Dette arbeidet har påverka ressursbruken retta mot kraftsal. Selskapet tilbyr også sal, montering og vedlikehald av varmepumper.

Kraftproduksjon

Selskapet sin kraftproduksjon føregår i Voss Energi Produksjon AS og Gosland Kraft AS, som til saman hadde tre kraftverk i drift i 2019; Hodnaberg, Rognsfossen og Gosland. Palmafossen kraftverk vart tatt ut av drift 02.01.2019 då arbeidet med nytt kraftvek vart sett i gang. Hodnaberg kraftverk er magasin kraftverk med Torfinnsvatn som magasin. Her har selskapet felles regulerings-konsesjon med BKK og tilhøyrande driftssamarbeid. Palmafossen, Rognsfossen og Gosland kraftverk er elve-kraftverk utan mogelegheit for magasinering av vatn.

Samla kraft-produksjon i 2019 var 128,4 GWh, medan forventa gjennomsnittleg årsproduksjon er 140 GWh.

Selskapet er medeigar i Bulko Kraft AS som står for drift av Bulko kraftverk i Bulkoelvi. Voss Energi sin del i selskapet er 18,8 %. Produksjonen i 2019 vart 5,8 GWh, medan gjennomsnittleg års-produksjon er 7,2 GWh.

Bygging av nytt Palmafossen kraftverk pågår. Mild vinter har medført større vanskar med vass-handtering enn føreset, og prosjektet er forseinka. Vasshandtering i

vårflaumen er usikker, og medfører at idriftsetting av nye Palmafossen kjem i tidsrommet september 2020-mars 2021.

Selskapet har konsesjon for overføring av Svartavatn og Krokattjørnane til Torfinnsvatn. Overføringane vil gje ein produksjonsauke i Hodnaberg kraftverk på høvesvis 14 og 2 GWh. Styret har, basert på vurdering av lønsemd, gjort investeringsvedtak for overføring av Svartavatn. Det er inngått kontrakt med entreprenør, og arbeidet var planlagt sett i gang sommaren 2019, men vart av fleire årsaker utsett, og det vert no planlagt sett i gang sommaren 2020. Styret har ikkje gjort vedtak knytt til overføring av Krokattjørnane.

Selskapet har avtale med grunneigarar om utbygging av små-kraftverk i Storegroi i Teigdalen som det er sendt konsesjonssøknad for. NVE gav positiv innstilling til prosjektet, men sidan Fylkes-mannen har levert innsigelse vart saka sendt over til Olje- og energidepartementet (OED) for endeleg avgjerd. OED vedtok 14.02.2020 å avslå konsesjonssøknaden.

Breiband og fiber

Selskapet si fiber- og breibandverksemd føregår i Voss Fiber AS som tilbyr tenester til både nærings- og privatkundar i Voss. Voss Energi sin eigardel i selskapet er 80,0 % medan RTI AS eig resterande 20 %.

Også år 2019 har vore prega av høg utbyggingsaktivitet og god vekst i kundemassen. I tillegg til vekst i kundemassen er overgangen til eigen internettsess som vart sett i drift i februar 2019 viktig for selskapet sin kundeloyalitet og inntening.

Bioenergi

Selskapet og Indre Hordaland Miljøverk IKS eig baa 50 % av aksjane i Hordaland Bioenergi AS. Hordaland Bioenergi sitt formål er produksjon av bioenergi basert på lokale råvarer, utbygging og drift av varmesentralar, samt det som naturleg høyrer til dette. Selskapet har fire varmesentralar i drift; Framnes, Myrkdalen, Skulestad og Gjernesmoen. Sistnemnde vart sett i drift hausten 2017 og forsyner mellom anna badeanlegg, Voss Gymnas og fleire større bygg i Voss sentrum. Fjernvarmeledningen over Prestegardslandet som har vore mellombels lagt oppå bakken i over to år, er no grave ned, og ledningen ligg no i godkjent permanent trasé.

Risiko og usikkerheitsfaktorar

Selskapet si tillatte inntekt frå nettverksemda vert fastsett av Norges vassdrags- og energi-direktorat (NVE) gjennom ein inntektsrammemodell der alle nettselskap i landet vert målt mot kvarandre. Endringar i inntektsrammemodellen og inngangsverdiar i denne har, og kan medføre relativt store endringar i tillatt inntekt frå år til år. Ettersom nettselskapet ikkje har nokon dominerande kundar, og i gitte situasjonar har mogelegheit for å stenga straumleveransen, vert kredittrisikoen knytt til nettkundar vurdert til å vera avgrensa.

Selskapet sine inntekter frå kraftproduksjon følgjer av noteringar på den nordiske kraftbørsen, og prisnivået kan endra seg raskt, på både kort og lang sikt. Deler av produksjonsvolumet er derfor prissikra, slik at inntektene frå produksjonsverksemda skal endra seg mindre enn endringane på kraftbørsen. 60 GWh var prissikra i 2019, medan volumet er 40 GWh frå 2020.

Kraftsal til kundar som inngår fastpriskontraktar vert prissikra samstundes som salet vert gjennomført, slik at risiko for prisendring vert eliminert. Kraftselskapet har som nettselskapet heller ingen dominerande kundar, og kredittrisikoen vert vurdert som avgrensa.

Fiberkundane kan sei opp avtaleforholdet sitt med relativt kort varsel, men risikoen for dette vert vurdert som avgrensa då fiberen ikkje kan overtakast av annan leverandør. Konkurransen i fibermarknaden er framleis til stades, men Voss Fiber har svært god og aukande marknadsandel.

Basert på avtale med bank om driftskreditt og finansiering, vurderer styret selskapet sin likviditets-risiko som avgrensa.

Konsernet sine lån er i norske kroner. Med unntak av ansvarleg lån til eigar, er renta på langsiktige lån flytande. Det ikkje vil få alvorlege følgjer for konsernet om renta stig.

Koronavirus/Covid-19 pandemien som pågår kan påverka selskapet ved redusert kraftomsetnad og redusert inntekter, og kundar som kan få betalingsvanskar. Selskapet sin likviditet kan som følgje av nemnde forhold verta svekka.

Organisasjon, personale og arbeidsmiljø

Ved utgangen av året var det 49 tilsette, av desse er 4 læringar i energimontørfaget. Av dei 49 tilsette er 41 menn og 8 kvinner. Antal årsverk i 2019 var totalt 49. Med unntak av administrasjon, økonomi, marknad og kundeforhold er selskapet si verksemd knytt til ein bransje der menn generelt er i overvekt. Selskapet ønskjer auka kvinneandel, men også i skuleverket som danner grunnlaget for rekruttering av nye medarbeidarar, særleg til energimontørfaget er kvinnene få.

Arbeid med verne- og miljøarbeid og internkontrollsystem med mellom anna årleg gjennomgang av driftsforskrifter for teknisk personale og årleg kontroll av løfteutstyr. Lovpålagde kurs og øvingar er gjennomført. Fokus på avviksmeldingar har halde fram også i 2019, og totalt antal

rapporterte avvik i konsernet i 2019 vart 92 mot 91 i 2018. Størsteparten av desse var rapportert i nett-selskapet. Det er registrert 1 skade- som medførte sjukefråvær, og tilhøyrande skadefråværsfrekvens H1 er 11,6. Selskapet er tilknytt bedriftshelse-teneste Bedriftshelse1 og har avtale med NAV som IA-bedrift. Samla sjukefråvær i konsernet var 2,7 % i 2019 mot 3,7 % i 2018.

Ytre miljø

Produksjon og distribusjon av elektrisk kraft skjer i samsvar med lover, forskrifter og meddelte konsesjonar. Verksemda forureinar ikkje det ytre miljø utover det som normalt følgjer av energiverksemd. Voss Energi legg vekt på ta omsyn til miljø og estetikk ved utbygging og drift av elnettet, mellom anna ved at luftlinjer vert lagt i kabel der tilhøve ligg til rette for det i samband med fornying av gamle anlegg og ved nyinvesteringar. Selskapet har rutiner for handsaming av avfall, og alt avfall vert kjeldesortert før levering til mottak.

Framtidsutsikter

Styret vurderer selskapet sine mogelegheiter for vidare utvikling som gode, men påpeikar at det er viktig å halda rett balanse mellom selskapet sitt behov for kapital til komande investeringar sett i høve til aksjeeigar sitt krav om avkastning. Selskapet står framfor fleire større investeringar dei komande åra, og ein relativt stor andel av desse må lånefinansierast. Behovet for investeringar er størst dei næraste åra, og er knytt til opprusting av Palmafossen kraftverk, overføring av Svartavatn til Torfinno og ny 132 kV linje til Myrkdalen, samt vidare utbygging av fibernet. Styret har som målsetting at eigenkapitalandelen til konsernet på sikt må vera over 25 %.

Disponering av overskot

For å sikra eigar jamnare og meir føreseieleg utbytte vart det i samband med fastsettinga av rekneskapen for 2012 vedteke at grunnlaget for utbyttet vert fastsett til 60 % av gjennomsnittet av dei siste fem årsresultat, og dette prinsippet er nytta i alle etterfølgjande år.

Etter ei samla vurdering av selskapet si stilling og i tråd med prinsippet for fastsetting av utbytte, fremmar styret følgjande framlegg til disponering av morselskapet sitt årsresultat på kr 8.503.053:

Overført til anna eigenkapital:	kr 1.478.053
Avsett til utbytte:	kr 7.025.000
Sum disponert:	kr 8.503.053

Voss, 12. mai 2020



Atle Neteland
Styreleiar


Unn Fauskanger
Styremedlem


Bjørg Djukastein
Nestleiar


Morten Helgaset
Styremedlem tilsette


Jorunn Lødemel
Styremedlem


Rune Nesheim
Adm. direktør

KONSERNREKNESKAP OG SELSKAPSREKNESKAP 2019

Morselskap				Konsern	
2018	2019	NOTE	DRIFTSINTEKTER OG DRIFTSKOSTNADAR	2019	2018
0	0	3, 16, 22	Kraftsal	112 679 497	111 935 004
0	0	3,10,16	Nettleige	109 090 490	106 594 914
0	0	3	Inntekt televerksemd	24 443 815	11 258 319
11 296 990	12 865 973	3	Anna driftsinntekt	9 628 327	10 030 469
11 296 990	12 865 973		Sum driftsinntekter	255 842 129	239 818 705
0	0		Aktivering egne investeringsarbeid	-8 161 913	-11 695 705
0	0		Kraftkjøp	75 056 272	85 202 645
0	0		Overføringskostnader	23 546 707	18 169 929
0	13 206		Andre varekostnader	7 783 768	0
7 219 953	6 983 654	4,13	Lønskostnader	46 644 392	44 810 764
772 612	609 809	6	Avskrivning på varige driftsmidler og immaterielle egedelar	30 013 010	32 946 557
3 158 381	4 758 587	4,5	Annan driftskostnad	39 329 041	32 369 816
11 150 946	12 365 256		Sum driftskostnader	214 211 277	201 804 006
146 044	500 717		Driftsresultat	41 630 852	38 014 699
FINANSINTEKTER OG FINANSKOSTNADAR					
8 200 000	20 000 000	7	Inntekt på investering i dotterselskap	0	0
0	0	7	Inntekt på investering i tilknytt selskap	-353 052	-79 100
2 282 127	3 997 896		Renteinntekt fra foretak i samme konsern	0	0
673 494	776 705		Renteinntektar	1 895 130	1 334 916
3 770 895	11 551 252	14	Rentekostnad	15 384 406	13 641 960
2 500 000	2 000 000		Nedskrivning av finansielle eiendelar	0	0
0	0		Annan finanskostnad	25 000	0
4 884 726	11 223 349		Netto finansresultat	-13 867 328	-12 386 144
5 030 770	11 724 066		Årsresultat før skattekostnad	27 763 524	25 628 555
-181 018	3 221 013	17	Skattekostnad	19 553 377	20 480 228
5 211 788	8 503 053		Resultat i året	8 210 147	5 148 327
			Minoriteten sin andel av årsresultatet	-587 140	-639 385
			Majoriteten sin andel av årsresultatet	8 797 287	5 787 712
OVERFØRINGAR					
-1 713 212	1 478 053		Overført frå (-) / til annan eigenkapital		
6 925 000	7 025 000		Foreslått utbytte		
5 211 788	8 503 053		Sum overføringar		

BALANSE PER 31. DESEMBER

Morselskap		NOTE	EIGEDELAR	Konsern	
2018	2019			2019	2018
			Anleggsmidler		
			Immaterielle egedelar		
0	0	17	Utsett skattefordel	3 907 449	3 907 449
0	0	6	Goodwill	276 359	829 074
<u>0</u>	<u>0</u>		Sum immaterielle egedelar	<u>4 183 808</u>	<u>4 736 523</u>
			Varige driftsmidler		
0	0		Kraftverk, fordelingsnett, bygninger og annan fast eigedom	544 731 562	505 275 405
1 566 638	1 132 473		Transportmidlar, maskiner, inventar	55 777 453	61 001 888
0	0		Anlegg i arbeid	48 051 141	9 894 924
<u>1 566 638</u>	<u>1 132 473</u>	6	Sum varige driftsmidler	<u>648 560 156</u>	<u>576 172 217</u>
			Finansielle anleggsmidler		
171 959 674	440 559 674	7	Investering i dotterselskap	0	0
115 600 002	0		Lån til foretak i same konsern	0	0
5 575 000	5 575 000	7	Investeringar i tilknyttta selskap	11 732 534	10 642 370
0	0		Investeringar i aksjar og andelar	434 028	434 028
1 968 204	1 853 150	13	Netto pensjonsmidlar kollektiv ordning	6 588 217	8 903 759
60 498	115 102		Andre fordringar	3 043 702	2 748 992
<u>295 163 378</u>	<u>448 102 926</u>		Sum finansielle anleggsmidler	<u>21 798 481</u>	<u>22 729 149</u>
296 730 016	449 235 399		Sum anleggsmidler	674 542 445	603 637 889
			Omlaupsmidler		
0	0	8	Lagerbeholdning	2 791 806	3 343 863
			Fordringar		
24 943 678	88 692 856		Fordring på konsernselskap	0	0
11 781 939	423 683		Kundefordringar	50 986 642	54 763 111
1 171 755	2 335 215		Andre fordringar	20 114 448	23 970 534
<u>37 897 372</u>	<u>91 451 754</u>		Sum fordringar	<u>71 101 090</u>	<u>78 733 645</u>
23 249 530	17 149 605	19	Bankinnskot, kontantar, o.l.	19 077 444	23 838 394
<u>61 146 902</u>	<u>108 601 359</u>		Sum omlaupsmidler	<u>92 970 340</u>	<u>105 915 902</u>
357 876 918	557 836 758		SUM EIGEDELAR	767 512 785	709 553 791

Morselskap		NOTE	EIGENKAPITAL OG GJELD	Konsern	
2018	2019			2019	2018
			Eigenkapital		
			Innskoten eigenkapital		
59 000 000	59 000 000	11	Aksjekapital (1.000.000 aksjar à kr 59)	59 000 000	59 000 000
91 953 702	91 953 702		Overkurs	91 953 702	91 953 702
<u>150 953 702</u>	<u>150 953 702</u>		Sum innskoten eigenkapital	<u>150 953 702</u>	<u>150 953 702</u>
			Opptent eigenkapital		
0	1 478 053		Annan eigenkapital	1 230 090	14 586
<u>0</u>	<u>1 478 053</u>		Sum opptent eigenkapital	<u>1 230 090</u>	<u>14 586</u>
			Minoritetsinteresser	3 980 910	3 568 049
150 953 702	152 431 755	12	Sum eigenkapital	156 164 702	154 536 336
			Gjeld		
			Avsetnad for forplikningar		
212 659	318 028		Utsett skatt	5 166 751	1 826 282
<u>212 659</u>	<u>318 028</u>		Sum avsetnad for forplikningar	<u>5 166 751</u>	<u>1 826 282</u>
			Anna langsiktig gjeld		
155 800 002	188 000 000		Gjeld til kredittinstitusjonar	287 700 000	255 500 002
0	130 000 000	9, 14	Ansvarleg lån	130 000 000	130 000 000
0	0	21	Forskotsleige Hodnaberg	5 696 895	6 270 895
<u>155 800 002</u>	<u>318 000 000</u>		Sum anna langsiktig gjeld	<u>423 396 895</u>	<u>391 770 897</u>
			Kortsiktig gjeld		
0	0		Gjeld til kredittinstitusjonar	37 620 000	38 000 000
0	0	10	Akkumulert meirinntekt	27 523 623	26 704 535
1 450 868	1 012 149		Leverandørgjeld	47 995 081	17 096 497
0	3 115 644	17	Betalbar skatt	16 787 908	20 987 228
7 028 954	3 861 622		Skuldige offentlege avgifter	20 796 790	22 705 349
33 305 483	69 459 985		Gjeld til selskap i same konsern	0	0
6 925 000	7 025 000		Foreslått utbyte	7 025 000	6 925 000
2 200 250	2 612 575		Anna kortsiktig gjeld	25 036 035	29 001 667
<u>50 910 554</u>	<u>87 086 975</u>		Sum kortsiktig gjeld	<u>182 784 437</u>	<u>161 420 276</u>
206 923 215	405 405 003		Sum gjeld	611 348 083	555 017 455
357 876 918	557 836 758		SUM EIGENKAPITAL OG GJELD	767 512 785	709 553 791

Voss, 12. mai 2020

Atle Neteland
Atle Neteland
Styreleiar

Unn Fauskanger
Unn Fauskanger
Styremedlem

Björg Djukastein
Björg Djukastein
Nestleiar

Morten Helgaset
Morten Helgaset
Styremedlem tilsette

Jorunn Lødemel
Jorunn Lødemel
Styremedlem

Rune Nesheim
Rune Nesheim
Adm. direktør

KONTANTSTRÅUMOPPSTILLING

Morselskap			Konsern	
2018	2019		2019	2018
KONTANTSTRÅUMAR FRÅ OPERASJONELLE AKTIVITETAR:				
5 030 770	11 724 066	Årsresultat før skattekostnad	27 763 524	25 628 555
-121 198	0	Betalt skatt i perioden	-20 412 228	-11 573 252
772 612	609 809	Ordinære avskrivningar	30 013 010	32 946 557
1 009 240	1 138 844	Pensjonskostnad utan kontanteffekt	7 820 875	6 462 935
-1 014 517	-1 023 791	Innbetaling til pensjonsordning inkl. betalt arbeidsgjevaravgift	-5 505 332	-5 880 182
0	0	Resultat frå tilknytt selskap utan kontanteffekt	353 052	0
0	0	Tap/vinst ved sal av anleggsmidlar	-3 000	-85 000
0	0	Endring i varer	552 057	-5 693
-11 692 445	11 358 256	Endring i kundefordringar	3 776 469	18 574 497
67 619	-438 719	Endring i leverandørgjeld	30 898 584	-30 341 607
-5 907 324	-46 594 676	Endring i konsernmellomværande	0	0
0	0	Endring i meir-/mindreinntekt	819 088	9 084 494
6 614 074	-3 973 067	Endring i andre omlaupsmidlar og andre gjeldspostar	-2 592 103	2 798 269
-5 241 169	-27 199 278	Netto kontantstrøm frå operasjonelle aktivitetar	73 483 996	47 609 573
KONTANTSTRÅUMAR FRÅ INVESTERINGSAKTIVITETAR:				
0	0	Innbetalinger ved sal av varige driftsmidlar	3 000	85 000
-305 451	-175 645	Utbetalinger ved kjøp av varige driftsmidlar	-101 848 234	-96 103 467
0	-4 000 000	Utbetalinger ved kjøp av finansielle anleggsmidlar	-2 000 000	0
0	0	Innbetalinger frå investeringar i finansielle anleggsmidlar	1 000 000	0
0	0	Utbetalinger til investeringar i finansielle anleggsmidlar	-294 710	-2 747 836
-305 451	-4 175 645	Netto kontantstrøm frå investeringsaktivitetar	-103 139 944	-98 766 303
KONTANTSTRÅUMAR FRÅ FINANSIERINGSAKTIVITETAR:				
40 200 000	32 199 998	Innbetalinger ved opptak av ny langsiktig gjeld	32 199 998	60 259 915
-2 500 000	0	Utbetaling ved lån ytt til dotterselskap	0	0
0	0	Innbetalinger ved opptak av ny kortsiktig gjeld	-380 000	0
-9 187 000	-6 925 000	Utbetalinger av utbyte	-6 925 000	-8 417 000
28 513 000	25 274 998	Netto kontantstrøm frå finansieringsaktivitetar	24 894 998	51 842 915
22 966 380	-6 099 925	Netto endring i bankinnskot, kontantar og liknande	-4 760 950	686 185
283 150	23 249 530	Beholdning av bankinnskot, kontantar og liknande pr. 1.1.	23 838 394	23 152 209
23 249 530	17 149 605	Beholdning av bankinnskot, kontantar og liknande pr. 31.12.	19 077 444	23 838 394

NOTAR 2019

Note 1 Om konsernet

Konsernrekneskapen omfattar Voss Energi AS med fylgjande dotterselskap:

Namn på selskapet	Eigar/stemmeandel	Etablert ved	Tidspunkt for konsernetablering
Voss Energi Nett AS	100 %	Nystifting	19.04.2017
Voss Energi Produksjon AS	100 %	Konsernfusjon	01.01.2017
Voss Energi Kraft AS	100 %	Nystifting	20.03.2017
Gosland Kraft AS *)	100 %	Nystifting	10.03.2015
Voss Fiber AS	80 %	Oppkjøp	01.07.2015

Gosland Kraft AS er eigd 100 % av Voss Energi Produksjon AS.

Note 2 Rekneskapsprinsipp

Arsrekneskapen er sett opp i samsvar med reglane i rekneskapslova av 1998 og god rekneskapskikk i Noreg.

Konsolideringsprinsipp

Konsernrekneskapen omfattar Voss Energi AS med dotterselskap der Voss Energi AS har bestemmande innverknad som følgje av juridisk eller faktisk kontroll. Konsernrekneskapen er utarbeidd etter einsarta rekneskapsprinsipp for like transaksjonar i alle selskap som inngår i konsernrekneskapen. Alle vesentlege transaksjonar og mellomværande mellom selskap i konsernet vert eliminert. Investeringar i selskap der konsernet har betydeleg innverknad (tilknytt selskap), vert handsama etter eigenkapitalmetoden i konsernrekneskapen. Betydeleg innverknad føreligg normalt når konsernet eig frå 20 til 50 prosent av den stemmeberettiga kapitalen.

Aksjar i dotterselskap vert eliminert i konsernrekneskapen etter kjøpsmetoden. Dette inneber at det oppkjørte selskapet sine eigedelar og gjeld vert vurdert til verkeleg verdi på kjøpstidspunktet, og eventuell meirpris ut over dette vert klassifisert som goodwill. For deleigde dotterselskap er kun Voss Energi sin andel av goodwill inkludert i balansen.

Hovudregel for vurdering og klassifisering av eigedelar og gjeld

Eigedelar bestemt til varig eige eller bruk er klassifisert som anleggsmidlar. Andre eigedelar er klassifisert som omlaupsmidlar. Fordringar som skal attendebetalt innan eit år er klassifisert som omlaupsmidlar. Ved klassifisering av kortsiktig og langsiktig gjeld er tilsvarende kriteriar lagt til grunn.

Omlaupsmidlar er verdsett til lågaste verdi av kostpris og verkeleg verdi.

Anleggsmidlar er verdsett til kostpris, men vert nedskrivne til gjenvinnbart beløp dersom dette er lågare enn bokført verdi, og verdifallet ikkje er venta og vere av forbigåande art. Anleggsmidlar med avgrensa økonomisk levetid er avskrivne planmessig.

Anna langsiktig gjeld og kortsiktig gjeld er vurdert til pålydande beløp.

Immaterielle eigedelar

Immaterielle eigedelar som er anskaffa einskilde, er balanseført til kostpris. Immaterielle eigedelar overteke ved kjøp av verksemd, er balanseført til kostpris når kriteriane for balanseføring er oppfylt.

Immaterielle eigedelar med begrensa økonomisk levetid vert avskrivne planmessig. Immaterielle eigedelar vert nedskrivne til gjenvinnbart beløp dersom dei forventa økonomiske fordelane ikkje dekkjer balanseført verdi og eventuelle attståande tilverkingstgifter.

Aktiverte renter

Byggjelånsrenter som knyter seg til anlegg under oppføring, er balanseført som ein del av kostprisen.

Sikring

Konsernet nyttar prissikring for delar av kraftproduksjonen. I rekneskapen vert gevinst og tap resultatført i same periode.

NOTAR 2019

Note 2 forts. Rekneskapsprinsipp

Aksjar og andelar i tilknyttta selskap og dotterselskap

Investeringar i dotterselskap er vurdert etter kostmetoden. Investeringane vert nedskrivne til verkeleg verdi ved verdifall som ikkje er forbigåande og det må ansjåast naudsynt etter god rekneskapskikk. Motteke utbyte og konsernbidrag frå dotterselskapa vert inntektsført som anna finansinntekt. Tilsvarande gjeld for investeringar i tilknyttta selskap.

Andre aksjar og andelar klassifisert som anleggsmidlar

Aksjar og investeringar i selskap der selskapet ikkje har betydeleg påverknad, er vurdert etter kostmetoden. Investeringane vert nedskrivne til verkeleg verdi ved verdifall som ikkje er forbigåande. Motteke utbyte frå selskapa vert inntektsført som anna finansinntekt.

Varer

Varer er vurdert til lågaste av kostpris etter FIFO-metoden og netto salsverdi. For råvarer og varer i arbeid vert netto salsverdi berekna til salsverdien av ferdig tilverka varer redusert for attverande tilverknadskostnader og salskostnader. Eigenproduserte varer er verdsett til lågaste av full tilverknadskost og verkeleg verdi.

Magasinbeholdning

I samsvar med etablert praksis i bransjen er magasinbeholdning ikkje oppført i rekneskapen.

Fordringar

Kundefordringar og andre fordringar er ført opp til pålydande etter frådrag for avsetjing til forventa tap. Avsetjing til tap er gjort på grunnlag av ei individuell vurdering av dei einskilde fordringane.

Bankinnskot, kontantar og liknande

Bankinnskot, kontantar ol. inkluderer kontantar, bankinnskot og andre betalingsmiddel med forfallsdato som er kortare enn tre månader frå anskaffing.

Overføringsinntekter

Nettdrifta vert regulert av styresmaktene ved at Norges Vassdrags- og Energidirektorat (NVE) årleg fastset inntektsrammer for kvart selskap.

Inntektsramma vert fastsett på bakgrunn av faktiske historiske kostnader, verdien av selskapet sin nettkapital og målt effektivitet samanlinka med andre tilsvarande selskap. Inntektene vert i tillegg regulert i høve til mengda leveringsavbrot gjennom året, generell pris og renteutvikling.

Meir-/mindreinntekt er differansen mellom inntektsramma og faktiske innbetalte nettleigeinntekter.

Meirinntekt skal rentebereknast med rentesats fastsett av NVE og tilbakeførast til kundane. Mindreinntekt kan tilsvarande rentebereknast og krevjast inn frå kundane.

Andre inntekter

Andre inntekter vert rekneskapsført når dei er opptent, altså når både risiko og kontroll er overført til kunden. Dette vil normalt vere tilfelle når vara eller tenesta er levert til kunden. Inntektene vert rekneskapsført med verdien av vederlaget på transaksjonstidspunktet.

Anleggstilskot

Anleggstilskot til investeringar, frå det offentlege og private, har gått til frådrag på aktiverte verdjar.

Kostnader

Kostnader vert som hovudregel rekneskapsført i same periode som tilhøyrande inntekt. I dei tilfella det ikkje er ein klar samanheng mellom utgifter og inntekter, vert fordelinga fastsett etter skjønsmessige kriterier. Andre unntak frå samanstillingsprinsippet er gitt der det er aktuelt.

Vedlikehaldskostnader

Det er utført naudsynt vedlikehald på alle anleggsdelar. Det er ikkje føreteke avsetjing for utsett vedlikehald fordi kostnadene kjem til jamt over levetida. Vedlikehald/reinvestering som medfører vesentleg lengre levetid og inntening vert balanseført.

Note 2 forts. Rekneskapsprinsipp

Pensjonar

Selskapet har kollektiv pensjonsordning for dei tilsette. Ordninga er ein ytingsplan, det vil sei at selskapet har det økonomiske ansvaret for at dei tilsette får dei avtalte ytingane. Ved rekneskapsføring av pensjon som er ytingsplan, vert forpliktinga kostnadsført over oppteningstida i henhold til planens oppteningsformel. Allokeringemetode tilsvarar planens oppteningsformel med mindre det vesentlege av oppteninga skjer mot slutten av oppteningsperioden. Lineær opptening vert då lagt til grunn. For pensjonsordningar etter lov om foretakspensjon vert såleis lineær opptening anvendt. Selskapet har også usikra pensjonsordning i form av tariffesta avtalefesta førtidspensjonsordning.

Estimatavvik og verknaden av endra føresetnadar amortiserast over forventa gjenverande oppteningsstid i den grad dei overstig 10% av det høgaste av pensjonsforpliktinga og pensjonsmidlane (korridor). Verknaden av planendringar med tilbakeverkande kraft som ikkje er betinga av framtidig tilsetjing, vert innrekna i resultatrekneskapan omgåande. Planendringar med tilbakeverkande kraft som er betinga av framtidig tilsetjing, vert fordelt lineært over tida fram til ytinga ikkje lenger er betinga av framtidig tilsetjing.

Netto pensjonsforplikting er differansen mellom noverdien av pensjonsforpliktinga og verdien av pensjonsmidlar som er avsett for betaling av ytingane. Pensjonsmidlane vert vurdert til verkeleg verdi. Måling av pensjonsforplikting og pensjonsmidlar vert gjennomført på balansedagen. Arbeidsgjevaravgift er inkludert i tala, og er berekna av netto faktisk underfinansiering. AFP-forpliktingar innanfor LO/NHO-ordninga er ei teltelsesbasert fleireforetaksordning, men som rekneskapsførast som ei innskuddsbasert ordning då den ikkje er målbar.

Eigenkapitalandel KLP

For eigenkapitalandel i KLP vert kostprinsippet nytta. Det vil sei at det normalt berre er inn- og utbetalingar som påverkar balanseført verdi av innskotet. Det som vert investert i eigenkapital i KLP, er midlar som går inn på kunden sin eigenkapitalkonto, og som vert kunden sin eigedel. Eigenkapitalinnskotet tek kunden med seg ved ei eventuell flytting.

Elsertifikat

Sluttbrukarselskap har plikt til å kjøpe elsertifikat på vegne av sluttkunde. Forpliktinga vert gjort opp ved annullering i elsertifikatregisteret NECS 1. april året etter rekneskapsåret. I 2019 var elsertifikatkvoten på 17,1%. Voss Energi Kraft AS kjøper elsertifikat løpande som dekkjer forpliktinga.

Skattar

Kraftnæringa er underlagt fire ulike skattearter. Desse er vanleg skatt på overskot, eigedomsskatt basert på særskilde takseringsprinsipp for kraftverk, grunnrenteskatt og naturressursskatt. Eigedomsskatt er, i samsvar med vanleg standard, klassifisert som driftskostnad i resultatrekneskapan.

Overskotsskatt

Skatt på overskot vert stilt saman med rekneskapsmessig resultat før skatt. Skatt knytt til eigenkapitaltransaksjonar, til dømes konsernbidrag, vert ført mot eigenkapitalen. Skattekostnaden inneheld betalbar skatt og endring i utsett skatt. Utsett skatt og utsett skattefordel er presentert netto i balansen.

Naturressursskatt

Kraftproduksjon som har generator med samla merkeyting på over 10.000 kVA er pålagt naturressursskatt med 1,1 øre pr. kWh til kommunen og 0,2 øre til fylket, totalt 1,3 øre pr. kWh. Grunnlaget for naturressursskatten er gjennomsnittleg kraftproduksjon dei siste 7 åra.

er ein forskotssbetalt skatt som vert framført med rentegodtgjersle. I den grad naturressursskatten fullt ut vert motrekna, representerer den ingen kostnad. Voss Energi eig ein kraftstasjon som kjem under denne regelen pr. i dag.

Grunnrenteskatt

Grunnrenteskatt er pålagt kraftverk, som har generator med samla merkeyting på over 10.000 kVA. Dette er ein skatt som kjem i tillegg til alminneleg skatt på overskot. Grunnrenteskatten utgjer 37% av netto grunnrenteinntekt ved det einskilde kraftverket. Eventuell negativ grunnrenteinntekt pr. kraftverk kan framførast mot seinare positiv grunnrenteinntekt og mellombelse skilnader er berre aktivert for kraftverk som er i skatteposisjon eller vil koma i skatteposisjon innan ein definert tidshorisont (normalt 15 år). Voss Energi har eit kraftverk som kjem under denne regelen for dette rekneskapsåret.

Kontantstraumoppstilling

Kontantstraumoppstillinga er utarbeidd med basis i den indirekte metoden. Dette inneber at ein i analysen tek utgangspunkt i årsresultatet for å kunne presentere kontantstraumar som er tilført frå høvesvis ordinær drift, investeringsaktivitetar og finansieringsaktivitetar.

NOTAR 2019

Note 3 Salsinntekt

Morselskap		Per verksemdsomsråde:	Konsern	
2018	2019		2019	2018
0	0	Kraftsal	68 571 799	68 517 460
0	0	Kraftproduksjon	44 107 698	43 417 543
0	0	Nettleige	109 090 490	106 594 914
0	0	Inntekt televerksemd	23 437 500	11 258 319
11 296 990	12 865 973	Anna driftsinntekt	9 628 327	10 030 469
11 296 990	12 865 973	Sum	254 835 814	239 818 705

Alt sal skjer i Voss herad.

Note 4 Lønskostnad, tal på tilsette, godtgjersle, lån til tilsette, m.m.

Lønskostnad

Morselskap			Konsern	
2018	2019		2019	2018
4 543 705	4 511 023	Løn	35 140 490	33 006 587
815 053	749 928	Arbeidsgjeveravgift	5 622 556	5 512 576
613 758	933 185	Pensjonskostnader	6 919 392	5 484 209
1 247 437	789 518	Andre ytingar	-9 199 959	-10 888 313
7 219 953	6 983 654	Sum	38 482 479	33 115 059
5	6	Tal på årsverk sysselsett i rekneskapsåret	47	45

Ytingar til leiarar

Løn dagleg leiar	1 371 232
Pensjonskostnad dagleg leiar	26 612
Andre godtgjersler dagleg leiar	21 712
Styrehonorar	292 429

Revisor

Godtgjersle til revisor fordeler seg slik:

Morselskap			Konsern	
2018	2019		2019	2018
230 244	225 000	Lovpålagt revisjon og revisjonsrelaterte tenester	664 600	716 944
4 200	0	Andre attestasjonstenester	22 700	24 600
35 800	73 400	Skatterådgeving	143 700	166 199
9 800	0	Andre tenester utanfor revisjon	55 020	17 175
280 044	298 400	Sum	886 020	924 918

Note 5 Annan driftskostnad

Morselskap		Annan driftskostnad	Konsern	Konsern
2018	2019		2019	2018
133 188	148 459	Kostnader eigedom	2 028 204	1 743 940
241 979	1 167 760	Leige maskiner og inventar	2 772 791	1 043 196
557 245	1 066 923	Verktøy, inventar og driftsmateriell	10 231 662	8 061 002
21 100	20 534	Reparasjon og vedlikehald	3 806 369	4 437 715
735 060	838 270	Framande tenester	7 516 300	6 619 612
532 114	569 542	Kontorkostnader, telefon, porto, mv.	3 483 739	2 861 388
425	425	Kostnader transportmiddel	1 320 958	1 024 015
137 095	110 710	Kostnader og godtgjersler reise, diett, bil, etc.	444 580	519 113
678 916	731 256	Sals-, reklame- og representasjonskostnader, kontingentar, gåver	2 195 769	2 042 753
0	73 418	Forsikring	1 016 299	922 305
97 312	0	Eigedomsskatt og off. avgifter	2 360 993	4 719 151
23 947	31 291	Andre driftskostnader	2 151 376	-1 624 374
3 158 381	4 758 587	Sum	39 329 041	32 369 816

Note 6 Varige driftsmidler og immaterielle eiendelar

Morselskap

	Inventar, maskiner, mv.
Anskaffingskost 1.1.2019	19 414 252
Tilgangar	175 645
Avgangar	0
Anskaffingskost 31.12.2019	19 589 897
Akk av- og nedskr 31.12.2019	18 457 424
Bokført verdi pr. 31.12.2018	1 132 473

Avskrivning i året 609 809

Avskrivningsplan 5 år

Alle driftsmiddel vert avskrivne lineært.

Konsern

	Biler/tran- sportmidde	Inventar, maskiner, mv.	Kraftstasjon	R-nett	D-nett	Bygning	Televerk- semd	Anlegg i arbeid	Sum varige driftsmiddel	Goodwill	Sum immaterielle eiendelar
Anskaffingskost 1.1.2019	12 766 031	98 305 609	184 649 403	136 350 390	438 488 022	60 499 386	116 514 704	10 155 032	1 057 728 577	2 763 577	2 763 577
Tilgangar	0	12 733 438	-1 000 000	10 762 152	17 296 751	0	25 889 853	36 166 040	101 848 234	0	0
Avgangar	269 229	0	0	0	1 270 430	0	0	0	1 539 659	0	0
Anskaffingskost 31.12.2019	12 496 802	111 039 047	183 649 403	147 112 542	454 514 343	60 499 386	142 404 557	46 321 072	1 158 037 152	2 763 577	2 763 577
Akk av og nedskr 31.12.2019	9 008 144	55 189 907	107 980 974	53 636 775	226 475 209	47 951 464	8 974 415	260 108	509 476 996	2 487 218	829 073
Bokført verdi pr. 31.12.2019	3 488 659	55 849 140	75 668 429	93 475 767	228 039 134	12 547 922	133 430 142	46 060 964	648 560 156	276 359	276 359
Avskrivning/hedskrivning i året	1 260 192	13 137 338	3 589 686	2 200 228	7 688 819	610 746	973 286	0	29 460 295	552 715	552 715
Avskrivningsplan	5-7 år	5-10 år	25-100 år	50 år	30-40 år	50 år	20-50 år	0 år	0 år	5 år	5 år

Alle driftsmiddel vert avskrivne lineært.

I 2019 er avskrivningstider knytta til nett endra etter ei vurdering av teknisk levetid og kva som er vanleg i bransjen. Effekten av endring i avskrivningstider er reduserte avskrivningar i 2019 med kr. 4.560.300.

NOTAR 2019

Note 7 Datterselskap, tilknyttta selskap mv.

Firma	Eigar	Anskaffingsår	Konsolidert (ja/nei)	Foretningskontor	Stemme-/eigardel	Bokført verdi i selskapsrekneskap
Voss Energi Nett AS	Voss Energi AS	2017	Ja	Voss	100,00 %	347 538 031
Voss Energi Produksjon AS	Voss Energi AS	2017	Ja	Voss	100,00 %	58 165 203
Voss Energi Kraft AS	Voss Energi AS	2017	Ja	Voss	100,00 %	10 234 471
Gosland Kraft AS	Voss Energi Prod. AS	2015	Ja	Voss	100,00 %	11 551 175
Voss Fiber AS	Voss Energi AS	2015	Ja	Voss	80,00 %	24 621 969
Hordaland Bioenergi AS	Voss Energi AS	2011	Nei	Voss	50,00 %	5 375 000
Næringsshagen på Voss AS	Voss Energi AS	2013	Nei	Voss	23,81 %	200 000

Det er gjennomført gjeldskonvertering i Voss Energi Nett AS i 2019, og Voss Energi AS si investering i datterselskapet har auka med 245,6 millionar som følge av transaksjonen.

Det er gjennomført kapitalutviding i Voss Fiber AS i 2019, og Voss Energi AS si investering i datterselskapet er økt med 4 millionar som følge av dette.

Firma	Eigenkapital ifølgje siste årsrekneskap	Årsresultat ifølgje siste årsrekneskap
Hordaland Bioenergi AS	23 021 123	-713 130
Næringsshagen på Voss AS	932 265	14 756

Selskap som er ført opp etter eigenkapitalmetoden i konsernrekneskapen

	Hordaland Bioenergi AS	Nærings-hagen på Voss AS	Sum
Utgående balanse 31.12.2018	10 423 911	218 459	10 642 370
Korreksjon resultatandel foregåande år	-556 784	0	-556 784
Andel av resultat i året	-356 565	3 513	-353 052
Kapitalauke	2 000 000	0	2 000 000
Utgående balanse 31.12.2019	11 510 562	221 972	11 732 534

Note 8 Varer

Morselskap			Konsern	
2018	2019		2019	2018
0	0	Lager av driftsmateriell	2 791 806	3 343 863
0	0	Sum	2 791 806	3 343 863

Note 9 Fordringar med forfall seinare enn eitt år

Morselskap			Konsern	
2018	2019		2019	2018
60 498	115 102	Eigenkapitalandel i KLP	3 043 702	2 748 992
115 600 002	0	Lån til foretak i same konsern	0	0
115 660 500	115 102	Sum	3 043 702	2 748 992

NOTAR 2019

Note 10 Meir-/mindreinntekt

Konsern

	2019	2018
Inntektsramme frå NVE inkl. KILE	80 379 000	77 624 000
Investerings tillegg	88 000	8 318 000
Årets KILE kostnad	-1 153 000	-2 673 056
Kostnader overleggjande nett	23 547 000	17 932 818
Eigedomsskatt	1 924 000	1 909 872
Andre kostnader	-3 676 000	-1 747 273
Korreksjonar tidlegare år	-226 000	258 041
Sum tilleiten inntekt	100 883 000	101 622 402
Tariffinntekt	101 202 000	110 411 010
Årets meirinntekt	-320 000	-8 788 608
Akkumulert meir (-)/ (mindreinntekt pr. 1.1.)	-26 704 535	-17 620 041
Årets meirinntekt	-320 000	-8 788 608
Årets berekna renter på meirinntekt	-499 088	-295 886
Akkumulert meir (-)/ (mindreinntekt pr 31.12.)	-27 523 623	-26 704 535
Nettkapital (NVE- kapital)	372 489 000	362 565 000
Avkastning i %	0,01	0,05

Note 11 Aksjekapital og aksjonærinformasjon

Aksjekapitalen i morselskapet Voss Energi AS pr. 31.12.2019 består av ein aksjeklasse og utgjør:

	Antal	Pålydande verdi	Bokført verdi
Ordinære aksjar	1 000 000	59	59 000 000
Sum	1 000 000		59 000 000

Eigarstruktur

Alle aksjane er eigd av Voss herad.

Note 12 Eigenkapital

Morselskap

	Aksjekapital	Overkurs	Annan eigenkapital	Sum eigenkapital
Eigenkapital 1.1.2019	59 000 000	91 953 702	0	150 953 702
<i>Endring eigenkapital i året:</i>				
Resultat i året			8 503 053	8 503 053
Avsetjing for utbyte			-7 025 000	-7 025 000
Eigenkapital 31.12.2019	59 000 000	91 953 702	1 478 053	152 431 755

Konsern

	Aksje-kapital	Overkurs	Annan eigenkapital	Minoritets-interesse	Sum eigenkapital
Eigenkapital 1.1.2019	59 000 000	91 953 702	14 586	3 568 049	154 536 336
<i>Endring eigenkapital i året:</i>					
Resultat i året			8 797 287	-587 140	8 210 147
Minoritetsandel kapitalauke Voss Fiber				1 000 000	1 000 000
Avsetjing for utbyte			-7 025 000		-7 025 000
Endring resultatandel tilknyttta selskap 2018			-556 781		-556 781
Eigenkapital 31.12.2019	59 000 000	91 953 702	1 230 092	3 980 909	156 164 702

NOTAR 2019

Note 13 Pensjonskostnader, -midlar og -forpliktingar

Foretaket er pliktig til å ha tenestepensjonsordning etter lov om obligatorisk tenestepensjon, og har pensjonsordning som tilfredsstillar krava i denne lova.

Selskapet sin kollektive pensjonsordning (yttingsordning) gjev rett til definerte framtidige ytingar. Desse er i hovudsak avhengig av tal på opppteningsår, lønsnivå ved oppnådd pensjonsalder og storleiken på ytingane frå folketrygda. Forpliktinga er fordert gjennom eit forsikringssselskap (sikra ordning).

Morselskap			Konsern	
2018	2019		2019	2018
696 463	713 230	Noverdi av årets pensjonsopptening	4 671 430	4 319 768
559 610	712 417	Rentekostnad av pensjonsforpliktinga	3 870 092	3 165 201
-737 339	-875 698	Avkasting på pensjonsmidlar	-4 711 828	-4 033 455
53 157	40 563	Administrasjonskostnader	240 198	309 191
356 712	465 070	Resultatført estimeringstap/(gevinst)	2 372 000	2 171 971
80 637	83 262	Periodisert arbeidsgjeveravgift	573 854	530 259
0	0	Resultatført planendring	816 506	0
1 009 240	1 138 844	Netto pensjonskostnad	7 832 252	6 462 935

Morselskap		Antal personar omfatta av ordninga	Konsern	
2018	2019		2019	2018
6	5	Aktive	40	42
10	10	Pensjonistar	48	47
16	15	Totalt	88	89

Økonomiske føresetnader (yttingsbaserte ordningar)	2019	2018
Diskonteringsrente	2,30 %	2,60 %
Venta lønsregulering	2,25 %	2,75 %
Venta pensjonsauking	1,24 %	1,73 %
Venta regulering av folketrygda sine grunnbeløp (G)	2,00 %	2,50 %
Venta avkasting på fondsmidlar	3,80 %	4,30 %

Som aktuarmessige føresetnader for demografiske faktorar og avgang er lagt til grunn vanleg benytta føresetnad innan forsikring.

Morselskap			Konsern	
2018	2019		2019	2018
Usikra og sikra ordning*)	Usikra og sikra ordning*)		Usikra og sikra ordning*)	Usikra og sikra ordning*)
-27 660 917	-26 597 224	Berekna pensjonsforplikting	-142 075 664	-146 880 267
20 144 315	22 154 243	Pensjonsmidlar (til marknadsverdi)	117 894 385	109 131 180
-1 059 841	-626 460	Periodisert arbeidsgjeveravgift	-3 409 560	-5 322 622
10 544 647	6 911 212	Ikkje resultatført verknad av estimatavvik inkl. aga	34 167 678	51 975 468
1 968 204	1 841 771	Netto pensjonsforplikting (overdekning)	6 576 839	8 903 759

*) Selskapet nyttar KLP som aktuar. KLP skil ikkje mellom sikra og usikra ordning. Tala viser samla forplikting knytta til usikra og sikra ordning.

I morselskap er det og bokført kr 11.379 i pensjonsmidlar knytta til tilleggspensjon.

NOTAR 2019

Note 14 Anna langsiktig gjeld

Morselskap		Gjeld som forfell meir enn fem år etter rekneskapsårets slutt:	Konsern	
2018	2019		2019	2018
155 800 002	0	Gjeld til kredittinstitusjonar	325 320 000	255 500 002
0	130 000 000	Ansvarleg lån	130 000 000	130 000 000
155 800 002	130 000 000	Sum anna langsiktig gjeld	455 320 000	385 500 002

Note 15 Ansvarleg lånekapital

Lånet på kr 130.000.000 er ytt av selskapet sin aksjonær og er prioritert etter all anna gjeld. Lånet er gitt utan sikkerheit i form av pant eller garantiar. Lånet er avdragsfritt i 10 år rekna frå 25.9.2013 og skal deretter nedbetalast over 25 år. Fast rente er fastsett med utgangspunkt i 10-åreg statsobligasjonsrente per utbetalingsdagen tillagt 150 rentepunkt. Ansvarleg lån er i 2019 flytta frå Voss Energi Nett AS til Voss Energi AS.

Note 16 Transaksjonar og mellomværande med nærstående partar

Konsern

Resultatmessige transaksjonar med nærstående partar:

Transaksjon/transaksjonsgruppe	Høyrrer til resultatlinje	Motpart	Forhold til motparten	2019	2018
Sal av kraft og nettleige	Kraftsal/Nettleige	Voss herad	Eigar	7 270 699	12 074 711
Gatelysteneste	Kraftsal/Nettleige	Voss herad	Eigar	2 665 283	1 171 748
Eigedomsskatt	Annan driftskost	Voss herad	Eigar	2 360 993	0
Andre kostnader	Annan driftskost	Voss herad	Eigar	1 847 000	0
Rentekostnader ansvarleg lån	Rentekostnad	Voss herad	Eigar	5 837 000	5 837 000
Renteinntekt	Renteinntekt	Hordaland Bioenergi AS	Tilknytt selskap	96 167	20 000
Sum				20 077 142	19 103 459

Ytterlegare forklaring på transaksjonar med nærstående partar:

Gatelysteneste vert avrekna mot utbyte.

Mellomværande med nærstående partar:

Motpart	Forhold til motparten	Mellomværande	2019	2018
Voss herad	Eigar	Ansvarleg lån	130 000 000	130 000 000
Voss herad	Eigar	Avsett utbyte	7 140 000	6 925 000
Voss herad	Eigar	Andre kortsiktige fordringar	0	1 171 748
			137 140 000	138 096 748

Transaksjonar mellom konsoliderte foretak er ikkje teke med i note.

NOTAR 2019

Note 17 Skattekostnad

Spesifikasjon av grunnlag utsett skattefordel/utsett skatteforpliktning

Morselskap		Oversikt over utsett skatt	Konsern	
2018	2019		2019	2018
148 129	190 814	Driftsmidler	-51 633 409	-35 386 768
0	0	Meir (+) Mindreinntekt (-)	27 523 623	26 704 535
-1 968 204	-1 853 150	Netto pensjonsmidlar	-6 588 217	-8 903 759
0	0	Fordringar	1 357 758	971 396
270 941	216 753	Gevinst- og tapskonto	216 753	270 941
0	-1 866 938	Avskårne renter	1 866 938	-
582 504	0	Underskot til framføring	12 550 899	13 213 750
-966 630	-3 312 521	Sum	-14 705 655	-3 129 904
-212 659	-728 756	Utsett skattefordel (+)/ utsett skatteforpliktning (-) 22 %	-3 235 244	-688 579
0	410 726	Ikkje balanseført utsett skattefordel	-1 931 507	-1 137 704
-212 659	-318 028	Netto utsett fordel (+) /forpl. (-) i balansen	-5 166 751	-1 826 282

Morselskap		Grunnrenteinntekt	Konsern	
2018	2019		2019	2018
0	0	Driftsmidler	19 370 165	19 116 604
0	0	Pensjon	947 086	558 952
0	0	Sum	20 317 251	19 675 556
0	0	Utsett skattefordel (+)/ utsett skatteforpliktning (-) 37 %	7 517 383	7 279 956
0	0	Ikkje balanseført utsett skattefordel	-3 609 934	-3 372 507
0	0	Netto utsett fordel (+) /forpl. (-) i balansen	3 907 449	3 907 449

Utsett skattefordel er oppført med utgangspunkt i framtidig inntekt.

Morselskap		Grunnlag for skattekostnad, endring i utsett skatt og betalbar skatt	Konsern	
2018	2019		2019	2018
5 030 769	11 724 066	Resultat i året før skatt	27 763 524	25 628 552
-4 753 818	1 049 968	Permanente skilnader	865 269	1 157 983
276 951	12 774 034	Grunnlag for årets skattekostnad	28 628 793	26 786 535
-364 447	103 551	Endring i mellombelse skilnader	-8 379 786	3 995 204
0	1 866 937	Avskårne renter	1 866 937	0
0	-582 504	Utnytte underskot til framføring	-827 606	0
-87 497	14 162 018	Skattepliktig alminneleg inntekt (grunnlag for betalbar skatt i balansen)	21 288 338	30 781 739
0	0	Skattepliktig grunnrenteinntekt (grunnlag for betalbar skatt i balansen)	32 714 794	38 956 386
0	0	Skattepliktig naturressursskatt (grunnlag for betalbar skatt i balansen)	113 069 757	118 703 000

Morselskap		Årets skattekostnad framkjem slik:	Konsern	
2018	2019		2019	2018
0	3 115 644	Betalbar skatt alminneleg inntekt 22% (23%)	4 683 434	7 079 800
0	0	Betalbar skatt grunnrente 37% (35,7%)	12 104 474	13 907 430
0	0	Berekna naturressursskatt (1,3%)	1 469 907	1 543 139
0	0	Naturressursskatt utlikna mot fellesskatt	-1 469 907	-1 543 139
-50 153	105 370	Endring i utsett skatt	2 790 469	-354 505
-9 666	0	Verknad av endring i skattereglar	0	-31 299
-121 199	0	For lite avsett forrige år	-25 000	-121 198
-181 018	3 221 014	Skattekostnad	19 553 377	20 480 228
-3,60 %	27,47 %	Effektiv skattesats	70,43 %	79,91 %

Morselskap		Betalbar skatt i balansen	Konsern	
2018	2019		2019	2018
0	3 115 644	Årets betalbare skattekostnad	4 683 434	7 079 800
0	0	Grunnrenteskatt	12 104 474	13 907 430
0	3 115 644	Betalbar skatt i balansen	16 787 908	20 987 230

NOTAR 2019

Note 18 Pantsetjingar og garantiar mv.

Morselskap		Bokført gjeld som er sikra ved pant o.l.:	Konsern	
2018	2019		2019	2018
115 600 002	188 000 000	Gjeld til kredittinstitusjonar	325 320 000	385 500 002
115 600 002	188 000 000	Sum	325 320 000	385 500 002

2018	2019	Bokført verdi av egedelar stilt som sikring for bokført gjeld	2019	2018
0	0	Kraftstasjonar	31 221 524	33 802 609
0	0	D-nett	228 039 134	218 431 202
0	0	Bygningar	12 547 922	13 158 668
0	0	Totalt	271 808 580	265 392 479

Voss Energi har i tillegg kausjonert for lån i Gosland Kraft AS og Voss Fiber AS, totalt pålydande 137,7 mill.

Note 19 Bankinnskot

Bankinnskot, kontantar o.l. omfattar bundne skattetrekksmidler med kr 2.158.560 for konsernet. Av desse gjeld kr 284.829 morselskap.

Konsernet har organisert bankkontoane i ein konsernkonto hos DNB.

Voss Energi AS er banken sin motpart på vegne av dei dotterselskapa som inngår i konsernkontoordninga.

Alle selskapa i konsernet som deltek i konsernkontosystemet er solidarisk ansvarlege for oppfylging av konsernet sine forpliktingar overfor Sparebanken Vest, herunder kreditt, renter og omkostningar.

Note 20 Magasinfylling

	Fyllingsgrad GWh	%
Torfinno (Hodnaberg)	67,00	57 %

Magasininnhald har ikkje verknad på selskapet sin økonomi.

I samsvar med avtale med BKK disponerer Voss Energi årleg 103 GWh frå Hodnaberg kraftverk, uavhengig av magasininnhald og tilsig i Torfinno.

Note 21 Hodnaberg forskottsleige

Posten består av BKK sin andel av reinvesteringskostnaden på Hodnaberg. Andelen til BKK vert å betrakte som forskottsleige og vert inntektsført med 1/20 pr. år.


Note 22 Sikring

Konsernet har inngått prissikringskontraktar for delar av kraftproduksjonen. Per 31.12.2019 er 60 GWh av kraftproduksjonen sikra til 5 års prisar. Fjordkraft AS handlar desse kontraktane på vegne av selskapet. Resultat av finansiell sikring vert presentert netto som inntekter frå energisal.

	2019	2018
Resultateffekt sikring (tap (+) / gevinst (-))	7 755 106	12 131 868

Note 23 Hendingar etter balansedagen

Koronavirus/Covid-19 pandemien som pågår kan påverka selskapet ved redusert kraftomsetnad og redusert inntekter, og kundar som kan få betalingsvanskar. Selskapet sin likviditet kan som følge av nemnde forhold verta svekka.



Til generalforsamlinga i Voss Energi AS

MELDING FRÅ UAVHENGIG REVISOR

Fråsegn om revisjonen av årsrekneskapen

Konklusjon

Vi har revidert Voss Energi AS' sin årsrekneskap som viser eit overskot i selskapsrekneskapen på kr 8.503.053 og eit overskot i konsernrekneskapen på kr 8.210.147. Årsrekneskapen består av:

- selskapsrekneskapen, som er samansett av balanse per 31. desember 2019, resultatrekneskap og kontantstraumoppstilling for rekneskapsåret avslutta per denne datoen og notar, medrekna eit samandrag av viktige rekneskapsprinsipp, og
- konsernrekneskapen, som er samansett av balanse per 31. desember 2019, resultatrekneskap og kontantstraumoppstilling for rekneskapsåret avslutta per denne datoen og notar, medrekna eit samandrag av viktige rekneskapsprinsipp.

Etter vår meining:

- er årsrekneskapen gitt i samsvar med lov og forskrifter
- gir selskapsrekneskapen som følgjer med eit rettvisebilete av den finansielle stillinga til Voss Energi AS per 31. desember 2019 og av selskapet sine resultat og kontantstraumar for rekneskapsåret som blei avslutta per denne datoen i samsvar med rekneskapslova sine reglar og god rekneskapskikk i Noreg.
- gir konsernrekneskapen som følgjer med eit rettvisebilete av den finansielle stillinga til konsernet Voss Energi AS per 31. desember 2019 og av konsernet sine resultat og kontantstraumar for rekneskapsåret som blei avslutta per denne datoen i samsvar med rekneskapslova sine reglar og god rekneskapskikk i Noreg.

Grunnlag for konklusjonen

Vi har gjennomført revisjonen i samsvar med lov, forskrift og god revisjonsskikk i Noreg, medrekna dei internasjonale revisjonsstandardane International Standards on Auditing (ISA-ane). Våre oppgåver og plikter etter desse standardane er beskrivne i *Revisor sine oppgåver og plikter ved revisjon av årsrekneskapen*. Vi er uavhengige av selskapet og konsernet slik det er krav om i lov og forskrift, og har oppfylt dei andre etiske pliktene våre i samsvar med desse krava. Etter vår oppfatning er innhenta revisjonsbevis tilstrekkeleg og formålstenleg som grunnlag for konklusjonen vår.

Ytterlegare informasjon

Leiinga er ansvarleg for ytterlegare informasjon. Ytterlegare informasjon omfattar informasjon i årsrapporten bortsett frå årsrekneskapen og den tilhøyrande revisjonsmeldinga.

Vår fråsegn om revisjonen av årsrekneskapen dekkjer ikkje ytterlegare informasjon, og vi attesterer ikkje den ytterlegare informasjonen.

I samband med revisjonen av årsrekneskapen er det oppgåva vår å lese den ytterlegare informasjonen for å vurdere om det er vesentleg inkonsistens mellom han og årsrekneskapen eller kunnskap vi har opparbeidd under revisjonen, eller om han tilsynelatande inneheld vesentleg feilinformasjon.

Dersom vi konkluderer med at den ytterlegare informasjonen inneheld vesentleg feilinformasjon er vi pålagde å rapportere det. Vi har ikkje noko å rapportere i så måte.

Styret og dagleg leiar sitt ansvar for årsrekneskapen

Styret og dagleg leiar (leiinga) er ansvarlege for å utarbeide årsrekneskapen i samsvar med lov og forskrifter, og for at han gir eit rettvise bilete i samsvar med rekneskapslova sine reglar og god rekneskapskikk i Noreg. Leiinga er også ansvarleg for naudsynt intern kontroll for å kunne utarbeide ein årsrekneskap som ikkje inneheld vesentleg feilinformasjon, verken som følgje av misleg framferd eller feil som ikkje er tilsikta.

Ved utarbeidinga av årsrekneskapen er leiinga ansvarleg for å ta standpunkt til selskapet og konsernet si evne til å halde fram med drifta, og opplyse om tilhøve av betydning for dette. Føresetnaden om at drifta kan halde fram, skal leggast til grunn for årsrekneskapen så lenge det ikkje er sannsynleg at verksemda vil bli avvikla.

Revisor sine oppgåver og plikter ved revisjon av årsrekneskapen

Målet med revisjonen er å oppnå tryggande sikkerheit for at årsrekneskapen totalt sett ikkje inneheld vesentleg feilinformasjon, verken som følgje av misleg framferd eller feil som ikkje er tilsikta, og å gi ei revisjonsmelding som inneheld konklusjonen vår. Tryggande sikkerheit er ein høg grad av tryggleik, men ingen garanti for at ein revisjon utført i samsvar med lov, forskrift og god revisjonsskikk i Noreg, og ISA-ane, alltid vil avdekke vesentleg feilinformasjon som eksisterer. Feilinformasjon kan oppstå som følgje av misleg framferd eller feil som ikkje er tilsikta. Feilinformasjon blir vurdert som vesentleg dersom han, åleine eller samla, innanfor rimelege grenser kan forventast å påverke økonomiske avgjerder som brukarane tar basert på årsrekneskapen.

Som del av ein revisjon i samsvar med lov, forskrift og god revisjonsskikk i Noreg, og ISA-ane, utøver vi profesjonelt skjønn og viser profesjonell skepsis gjennom heile revisjonen. I tillegg:

- identifiserer og anslår vi risikoen for vesentleg feilinformasjon i årsrekneskapen, enten det skuldast misleg framferd eller feil som ikkje er tilsikta. Vi utformar og gjennomfører revisjonshandlingar for å handtere slike risikoar, og hentar inn revisjonsbevis som er tilstrekkeleg og formålstenleg som grunnlag for konklusjonen vår. Risikoen for at vesentleg feilinformasjon som følgje av misleg framferd ikkje blir avdekket, er høgare enn for feilinformasjon som skuldast feil som ikkje er tilsikta, sidan misleg framferd kan innebere samarbeid, forfalsking, bevisste utelatingar, urette framstillingar, eller brot på interne kontrollrutinar.
- opparbeider vi oss ei forståing av intern kontroll som er relevant for revisjonen, for å utforme revisjonshandlingar som er formålstenlege etter tilhøva, men ikkje for å gi uttrykk for ei mening om effektiviteten av selskapets og konsernets sin interne kontroll.
- evaluerer vi om rekneskapsprinsippa som er brukte, er formålstenlege, og vurderer om rekneskapsestimata og tilhøyrande noteopplysningar som er utarbeidde av leiinga, er rimelege.
- konkluderer vi, basert på innhenta revisjonsbevis, på om leiinga sin bruk av framleis driftføresetnaden ved fastsetting av årsrekneskapen er formålstenleg og om det er vesentleg uvisse knytt til hendingar eller tilhøve som kan skape tvil av betydning om selskapet og konsernet si evne til å halde fram med drifta. Dersom vi konkluderer med at det eksisterer vesentleg uvisse, må vi i revisjonsmeldinga gjere merksam på tilleggssopplysningane i årsrekneskapen, eller, dersom slike tilleggssopplysningar ikkje er tilstrekkelege, at vi modifierer konklusjonen vår om årsrekneskapen og årsmeldinga. Konklusjonane våre er basert på revisjonsbevis innhenta inntil datoen for revisjonsmeldinga. Etterfølgjande hendingar eller tilhøve kan likevel føre til at selskapet og konsernet ikkje held fram med drifta.
- evaluerer vi den totale presentasjonen, strukturen og innhaldet i årsrekneskapen, og tilleggssopplysningane, og om årsrekneskapen representerer dei underliggjande transaksjonane og hendingane på ein måte som gir eit rettvise bilete.

- innhentar vi tilstrekkeleg og formålstenleg revisjonsbevis knytt til den finansielle informasjonen til einingane eller forretningsområda i konsernet for å kunne gi uttrykk for ei meining om den konsoliderte årsrekneskapen. Vi er ansvarlege for å leie, følge opp og gjennomføre konsernrevisjonen. Vi åleine er ansvarlege for vår revisjonskonklusjon.

Vi kommuniserer med dei som har overordna ansvar for styring og kontroll mellom anna om det planlagde omfanget av revisjonen og til kva tid revisjonsarbeidet skal utførast. Vi utvekslar også informasjon om tilhøve av betydning som vi har avdekket i løpet av revisjonen, samt om eventuelle svakheiter av betydning i den interne kontrollen.

Utsegn om andre lovmessige krav*Konklusjon om årsmeldinga*

Basert på revisjonen vår av årsrekneskapen slik den er beskriven ovanfor, meiner vi at opplysningane i årsmeldinga om årsrekneskapen, føresetnaden om at drifta skal halde fram og framlegget til resultatdisponering er konsistente med årsrekneskapen og er i samsvar med lov og forskrifter.

Konklusjon om registrering og dokumentasjon

Basert på revisjonen vår av årsrekneskapen slik den er beskriven ovanfor, og kontrollhandlingar vi har funne nødvendige etter internasjonal standard for attestasjonsoppdrag (*ISAE*) 3000 «*Attestasjonsoppdrag som ikke er revisjon eller forenklet revisorkontroll av historisk finansiell informasjon*», meiner vi at leiinga har oppfylt plikta si til å sørge for ordentleg og oversiktleg registrering og dokumentasjon av selskapet sine rekneskapsopplysningar i samsvar med lov og god bokføringskikk i Noreg.

Bergen, 15. mai 2020
Deloitte AS



Bjørn Lyse Opdal
statsautorisert revisor

REKNESKAPSTAL DOTTERSELSKAP

Driftsinntekter	VE Kraft AS	VE Produksjon AS	VE Nett AS	Voss Fiber AS	Gosland Kraft AS
Kraftsal/nettleige	66 968 713	46 186 784	110 011 553		2 483 078
Televerksemd				24 459 945	
Andre driftsinntekter	5 409 627	772 618	4 707 096		
Sum driftsinntekter	72 378 340	46 959 402	114 718 649	24 459 945	2 483 078

Driftskostnader

Aktiverte investeringsarbeider		-1 777 000	-5 415 899		
Kraftkjøp/nettleige/anna varekjøp	58 405 643	6 669 212	39 896 105	4 849 964	432 758
Løns- og personalkostnader	2 300 937	5 035 153	28 113 137	4 211 511	
Ordinære avskrivningar	35 714	2 775 686	15 588 819	9 431 601	1 018 666
Andre driftskostnader	4 254 304	6 005 206	31 224 770	5 763 423	496 854
Sum driftskostnader	64 996 598	18 708 257	109 406 932	24 256 499	1 948 278

Driftsresultat	7 381 742	28 251 145	5 311 717	203 446	534 800
-----------------------	------------------	-------------------	------------------	----------------	----------------

Resultat av finanspostar	50 544	514 280	-3 078 264	-3 139 144	-1 085 040
Skattekostnad	1 656 061	18 467 606	534 716		-121 019

Ordinært resultat	5 776 225	10 297 819	1 698 737	-2 935 698	-429 221
--------------------------	------------------	-------------------	------------------	-------------------	-----------------

Tal frå balansen pr. 31.12.2019

Sum anleggsmiddel	242 444	100 655 742	389 261 729	143 527 829	44 497 239
Sum omlaupsmidlar	51 891 575	27 173 578	66 911 069	7 841 193	6 105 160
Sum eigedelar	52 134 019	127 829 320	456 172 798	151 369 022	50 602 399

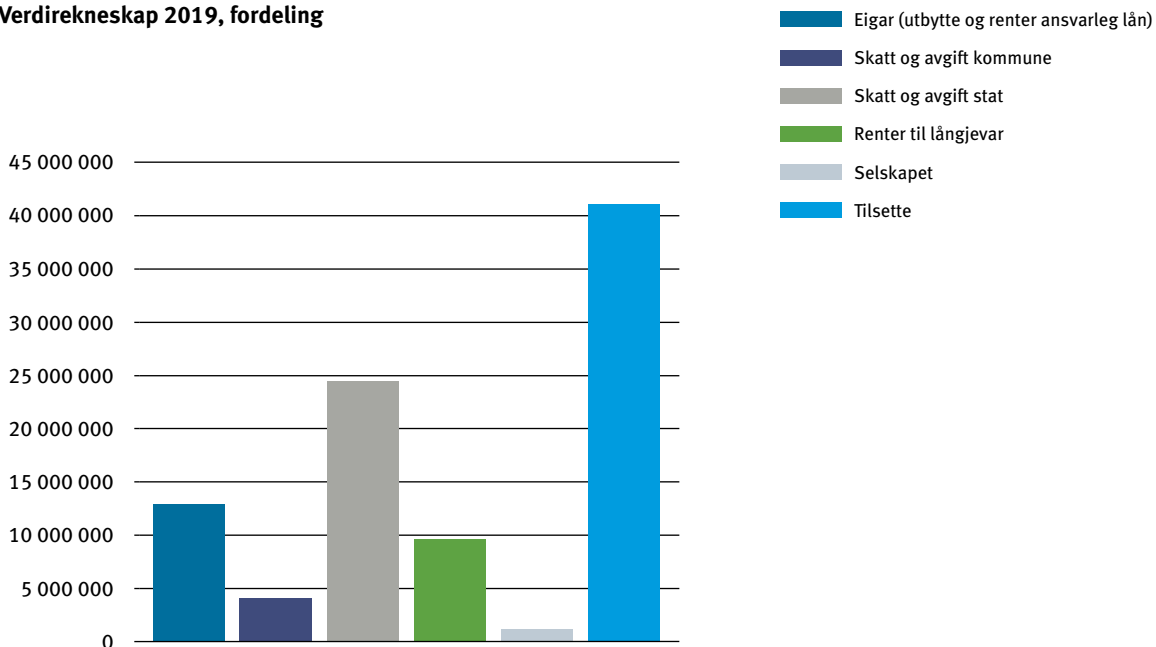
Sum eigenkapital	10 198 305	51 452 178	357 184 452	19 904 548	10 670 421
Sum gjeld	41 935 714	76 377 142	98 988 346	131 464 474	39 931 978
Sum eigenkapital og gjeld	52 134 019	127 829 320	456 172 798	151 369 022	50 602 399

VERDIREKNESKAP

Verdirekneskap	2019	2018
Driftsinntekter	264 004 042	213 433 240
Forbruk av varer og tenester	142 504 105	92 615 451
Brutto verdiskaping	121 499 937	120 817 789
Avskrivningar	30 013 010	32 946 557
Netto verdiskaping	91 486 927	87 871 232
Finansinntekter	1 542 078	1 255 816
Verdiar til fordeling	93 029 005	89 127 048

Verdifordag	2019	2018
Eigar (utbytte og renter ansvarleg lån)	12 862 000	12 762 000
Skatt og avgift kommune	4 014 283	5 848 369
Skatt og avgift stat	24 373 333	24 875 677
Renter til långjevar	9 572 406	7 804 960
Selskapet	1 185 147	-1 776 673
Tilsette	41 021 836	39 612 715
Sum fordelte verdiar	93 029 005	89 127 048

Verdirekneskap 2019, fordeling



TAL FRÅ VERKSEMDA

PRODUKSJON:

	2019	2018	
	GWh	GWh	
Hodnaberg, avtalefesta*)	103,0	103,0	(middel 103,0)
Rognsfoss	19,3	21,6	(middel 25,0)
Palmafoss	0	1,5	(middel 1,5)
Gosland	6,2	8,4	(forventa 10,9)
Sum	128,4	134,7	(middel 140,4)

*) I samsvar med avtale med BKK Produksjon skal Voss Energi ha 103 GWh årleg av produksjonen frå Hodnaberg kraftverk i åra 2014-2023 (94,5 GWh i åra 2004-2013).

SAMLA KRAFTOMSETNAD:

Inklusiv andre kraftleverandørar

	2019	2018
	GWh	GWh
Eigenproduksjon	128,4	134,7
Konsesjonskraft		
Kraftkjøp	41,4	43,4
Andre kraftleverandørar	92,9	93,3
Sum	262,7	271,4

SAMLA KRAFTOMSETNAD – UTVIKLING 2002-2019



KRAFTOVERFØRING:

	2019	2018
	GWh	GWh
Samla kraftomsetnad	262,7	271,4
Nettap	21,0	20,6
Kraftoverføring	241,7	250,8
Prioritert overføring	231,8	239,7
Fleksibelt forbruk (tidl. uprioritert)	8,7	10,0
Kommunalt veg- og gateljos	1,2	1,1
Sum kraftoverføring	241,7	250,8

KRAFTOMSETNAD – TILGANG:

	2019	2018
	GWh	GWh
Eigenproduksjon	128,4	134,7
Kraftkjøp	41,4	43,4
Sum	169,8	178,1

KRAFTOMSETNAD – SAL:

	2019	2018
	GWh	GWh
Nettap	21,0	20,6
Kundar	148,8	157,5
Sum	169,8	178,1

KUNDAR:

	Antal	Antal
	31.12.18	31.12.19
Nettkundar	11.686	11.938

LINJE- OG KABELNETT

Linjenettet i forsyningsområdet har pr. 31.12.2019 ei samla linjelengd på 1.706 km.

	luft	kabel	sum
Hovudfordelingsnett 50 kV	60	1	61
Høgspenningsnett 22/11 kV	225	210	435
Lågspenningsnett	419	651	1.070
Gateljos	63	77	140
Sum	767	939	1706

Dei siste åra er utstrekninga av luftnettet redusert medan kabelnettet aukar.

TRANSFORMATOR- OG NETTSTASJONAR

Selskapet har pr. 31.12.2019 i alt 8 transformatorstasjonar med 10 transformatorar. Samla transformator-kapasitet er på 224 MVA der 35 MVA er transformering mellom 132 kV og 50 kV, 171 MVA er transformering frå 132/50 kV til 22/11 kV og 18 MVA er transformering frå 22 kV til 11 kV. Voss sentrum er forsynt med 11 kV kabelnett. Det i alt 629 fordelingstransformatorar med samla yting på 196.555 kVA.

DRIFTSFORSTYRRINGAR/FEIL OG AVBROT

Det var i alt 73 avbrot i høgspenningsnettet i 2019, mot 128 i 2018. Av dette var det 23 avbrot som ikkje var varsla, dvs. avbrot på grunn av feil i nettet. Dei andre 50 avbrota var varsla i samband med straum-stansar på grunn av planlagt vedlikehald. Faktisk KILE-beløp i 2019 er kr 1.153.000 mot kr 2.673.056 i 2018. Fastsett (av NVE) forventa KILE-beløp for 2019 var lik kr 2.132.000.



Postboks 205, 5702 Voss

Tlf: 56 52 83 00

post@vossenergi.no

www.vossenergi.no

Design: Logolink

Foto: Voss Energi, Logolink